

Mois d' avril 2012




Catégories d'usager	Accidents			Tués			Blessés hospitalisés			Blessés non hospitalisés			Victimes graves			Total victimes		
	2011	2012	%	2011	2012	%	2011	2012	%	2011	2012	%	2011	2012	%	2011	2012	%
Piétons	10	9	-10,00%	0	0	#DIV/0 !	4	1	-75,00%	7	8	14,29%	4	1	-75,00%	11	9	-18,18%
Deux roues	18	16	-11,11%	1	0	-100,00%	8	16	100,00%	11	4	-63,64%	9	16	77,78%	20	20	0,00%
Autres véhic	12	9	-25,00%	1	0	-100,00%	7	10	42,86%	20	6	-70,00%	8	10	25,00%	28	16	-42,86%
Ensemble	40	34	-15,00%	2	0	-100,00%	19	27	42,11%	38	18	-52,63%	21	27	28,57%	59	45	-23,73%

Cumul 2012

Catégories d'usager	Accidents			Tués			Blessés hospitalisés			Blessés non hospitalisés			Victimes graves			Total victimes		
	2011	2012	%	2011	2012	%	2011	2012	%	2011	2012	%	2011	2012	%	2011	2012	%
Piétons	32	33	3,13%	0	1	#DIV/0 !	10	10	0,00%	24	23	-4,17%	10	11	10,00%	34	34	0,00%
Deux roues	71	56	-21,13%	5	3	-40,00%	34	43	26,47%	37	23	-37,84%	39	46	17,95%	76	69	-9,21%
Autres véhic	50	39	-22,00%	2	4	100,00%	22	26	18,18%	74	44	-40,54%	24	30	25,00%	98	74	-24,49%
Ensemble	153	128	-16,34%	7	8	14,29%	66	79	19,70%	135	90	-33,33%	73	87	19,18%	208	177	-14,90%

**CARTE DES ACCIDENTS MORTELS  
DE JANVIER A AVRIL 2012**

**PAS D'ACCIDENT MORTEL  
EN AVRIL 2012**

Catégories d'usagers	
	Moto (3)
	Piéton (1)
	VL (4)

